

## Gehäuseteil

- i** 1. Tropfenabscheider
- i** 2. Sprüharme
- i** 3. Sprührohrdichtung
- i** 4. Sprühdüse & Düsendichtungen
- i** 5. Sprühwasserverteilung
- i** 6. Rohrbündel
- i** 7. obere Pumpenleitung
- i** 8. Schlauch & Klammern

## Wannen.-Lüftersektion

- i** 9. untere Pumpenleitung
- i** 10. Sprühpumpe  
mit Gehäuse      ohne Gehäuse\*      Dichtsatz
- i** 11. Wannensieb
- i** 12. Wannensieb Haube
- i** 13. Frischwasserventil & Arm
- i** 14. Schwimmerkugel
- i** 15. Heizstab
- i** 16. Thermostat Wannenheizung
- i** 17. Trockenschutz / Wassermangelschalter
- i** 18. Axiallüfter
- i** 19. Schutzgitter
- i** 20. Lüfterlufteintritt-Schutzelemente
- i** 21. Zugangstür & Dichtung

\*Nur für 8' breite Geräte

## Kundenkontakt


Name \_\_\_\_\_  
 Unternehmen \_\_\_\_\_  
 Telefon \_\_\_\_\_  
 Email \_\_\_\_\_  
 Geräte-Typ \_\_\_\_\_  
 Seriennummer \_\_\_\_\_



## Ihr BAC Kontakt

Name \_\_\_\_\_  
 Telefon \_\_\_\_\_  
 Email \_\_\_\_\_


Dies ist keine offizielle Bestellformular.



Sprühpumpe mit Gehäuse




Sprühpumpe ohne Gehäuse\*



Dichtsatz




15



16




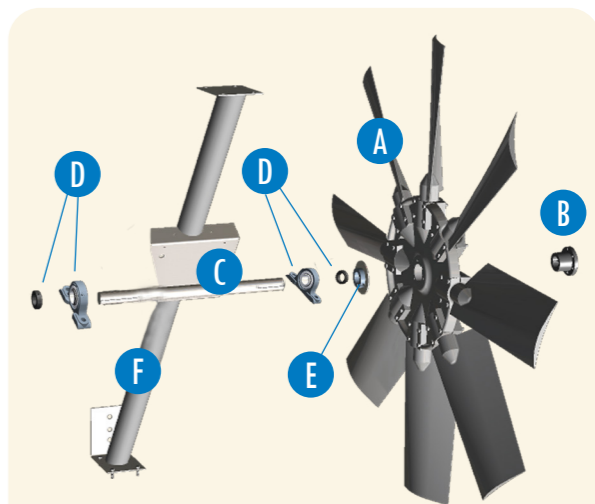
17



Axiallüfter - Lüfterlufteintritt-Schutzelemente

## vormontierte Axiallüfter

- i** A. Axiallüfter
- i** B. Lüfterklemmbüchse
- i** C. Lüfterwelle
- i** D. Lager
- i** E. Lüfter Exzenterring
- i** F. Lagerholm
- i** G. Impervix Lüftermotor
- i** H. Antriebs-Set  
 Motorantriebsscheibe & Klemmbüchse  
 Lüfterriemenscheibe aus Aluminium & Klemmbüchse  
 Riemen-set



H



G

Ersatzteile für Verdunstungsverflüssiger



Anzahl variieren nach Geräte-typ.