


Sección de la batería

- 1. Eliminadores de gotas
- 2. Ramales de pulverización
- 3. Gomas de los ramales de pulverización
- 4. Pulverizadores y juntas
- 5. Colector de pulverización
- 6. Batería de enfriamiento
- 7. Tubería superior de la bomba
- 8. Manguito y abrazaderas

Sección de la balsa

- 9. Tubería inferior de la bomba
- 10. Bomba de pulverización con voluta sin voluta cierre mecánico
- 11. Filtro de balsa
- 12. Válvula de llenado y brazo
- 13. Bola flotador
- 14. Resistencia eléctrica
- 15. Termostato de la resistencia eléctrica
- 16. Interruptor de nivel mínimo de agua
- 17. Tren de ventilación centrífugo (ver detalles)
- 18. Bancada del motor con ajuste
- 19. Puerta de acceso y junta
- 20. Rejilla de protección del ventilador - superior
- 21. Envoltorio exterior del ventilador y boca de descarga interior
- 22. Anillo de entrada del ventilador


Bomba de pulverización con voluta



Bomba de pulverización sin voluta



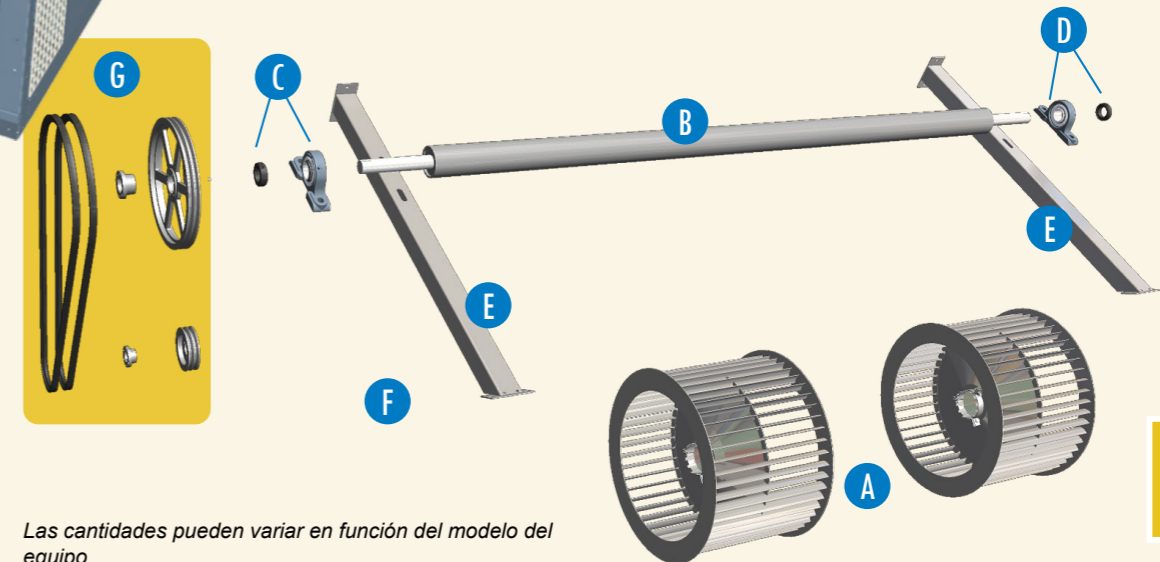
Cierre mecánico



Cierre mecánico

Tren de ventilación centrífugo

- A. Turbina del ventilador centrífugo
- B. Eje del ventilador
- C. Rodamiento del lado conductor y collarín de fijación
- D. Rodamiento del lado no conductor y collarín de fijación
- E. Soporte del rodamiento
- F. Motor del ventilador Impervix
- G. Conjunto de poleas y bujes
 - Polea del motor y buje
 - Polea de ventilador & buje
 - Conjunto de correas



Las cantidades pueden variar en función del modelo del equipo.

Información de contacto del cliente

Nombre _____
 Empresa _____
 Teléfono _____
 Email _____
 Modelo del equipo _____
 Número de serie _____



Su contacto BAC

Nombre _____
 Teléfono _____
 Email _____

Este no es un formulario oficial orden.

Repuestos para torre de enfriamiento

